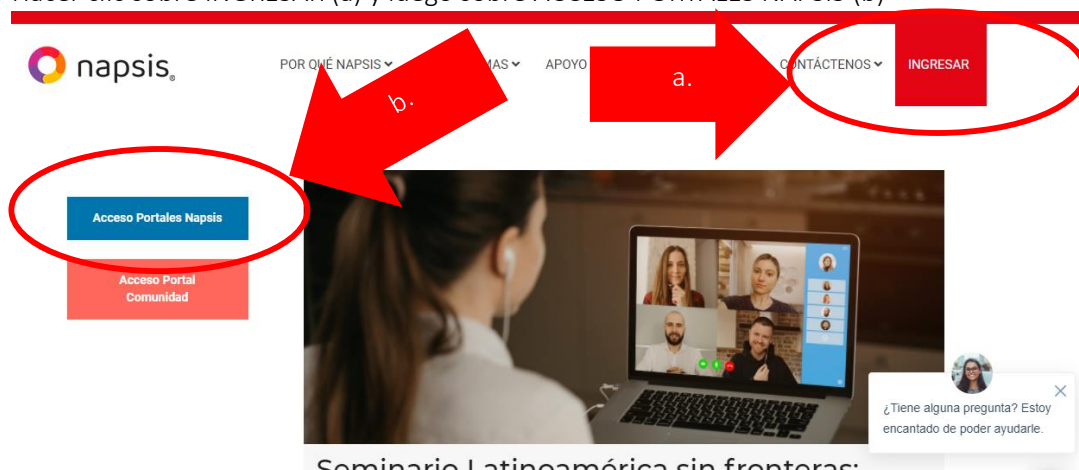


Estimados padres, madres y apoderados:

Junto con saludarles, cumpto con informar que ya está a su disposición el portal Padres y Apoderados de la plataforma Administrativa NAPSIS, en el cual podrá visualizar variada información del estudiante, como calificaciones, anotaciones, asistencia (la cual aún se está cargando para ponerla al día), agenda (donde los profesores cargarán las actividades propuestas). Pero además podrá descargar directamente el Certificado de Alumno Regular.

Para ingresar, usted deberá:

1. Ingresar a www.napsis.cl
2. Hacer clic sobre INGRESAR (a) y luego sobre ACCESO PORTALES NAPSIS (b)




3. Como usuario, digitar el correo electrónico (del apoderado). Este funcionará si está cargado en la plataforma.
4. Como contraseña, utilizar la que tenía (apoderados antiguos) o la que llegó a su correo (apoderados nuevos). Si no recuerda su contraseña, hacer clic en RECUPERAR CONTRASEÑA y llenar los campos solicitados

Sistema de acceso unificado 

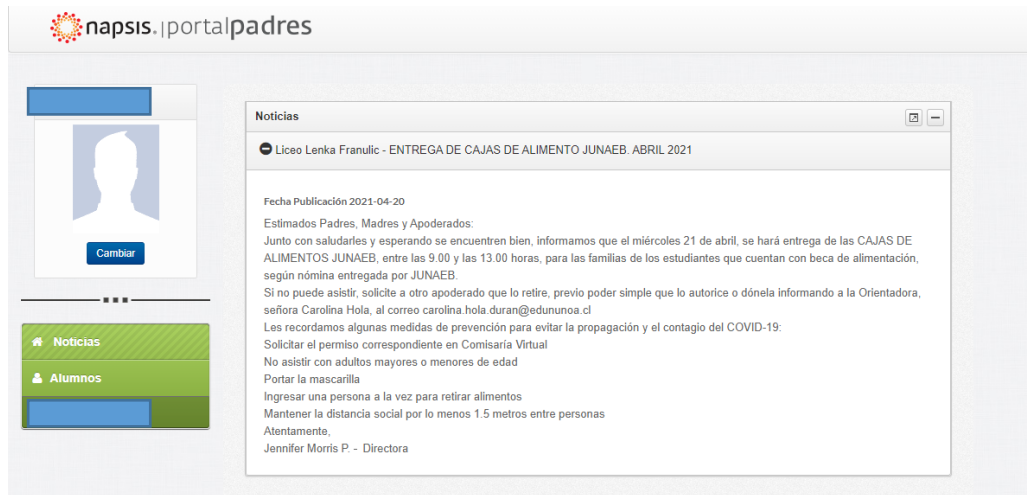
Usuario:

Contraseña:

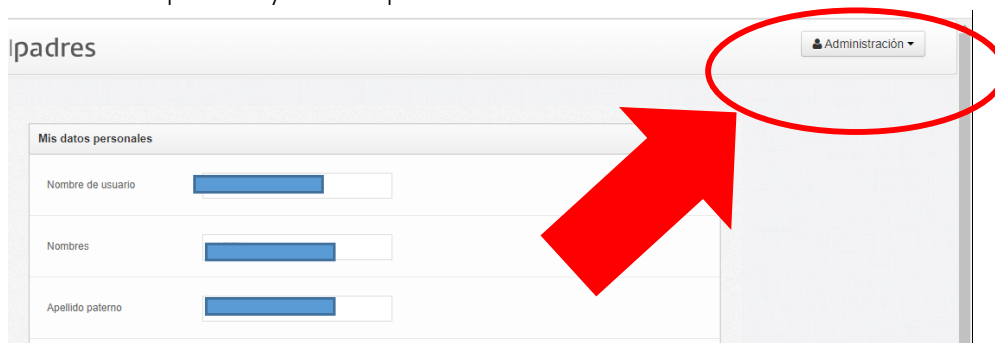
No soy un robot 
reCAPTCHA
Privacidad • Términos

[Recuperar contraseña](#)

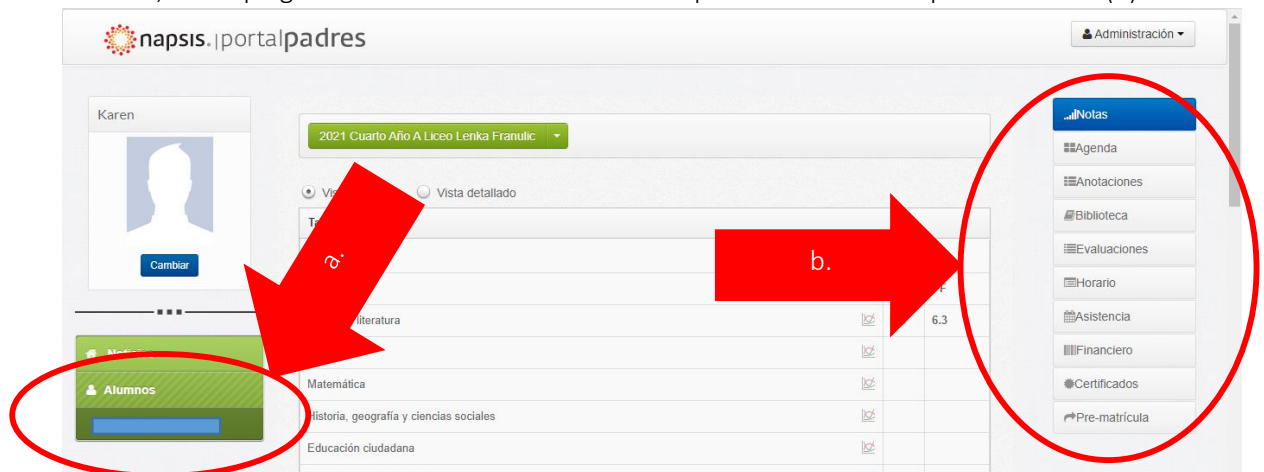
5. Si aun así no puede recuperar la contraseña, enviar un correo a soporte.lenkafranulic@edununoa.cl indicando en asunto NAPSIS. En el correo indicar nombre y curso del estudiante, nombre, RUT y correo electrónico del apoderado.
6. Una vez que ingrese, verá una pantalla que en la parte principal aparecerán las noticias que han sido publicadas.



7. En la sección de administración, podrá modificar sus datos personales, agregando la información que falte y además podrá cambiar su contraseña



8. En el costado izquierdo de la pantalla, aparecerá el nombre del estudiante (a). Pinchando sobre el, se desplegará al costado derecho todas las opciones a las cuales puede acceder (b)



Se despide atentamente,

Soporte Liceo Lenka Franulic